

① 都筑の桜 たまプラから国学院経由で中川・センター北

2022/3/19 Tsuda

日時：2022年3月30日(水)10:00 たまプラ-ザ駅（中央改札を出た向い側）

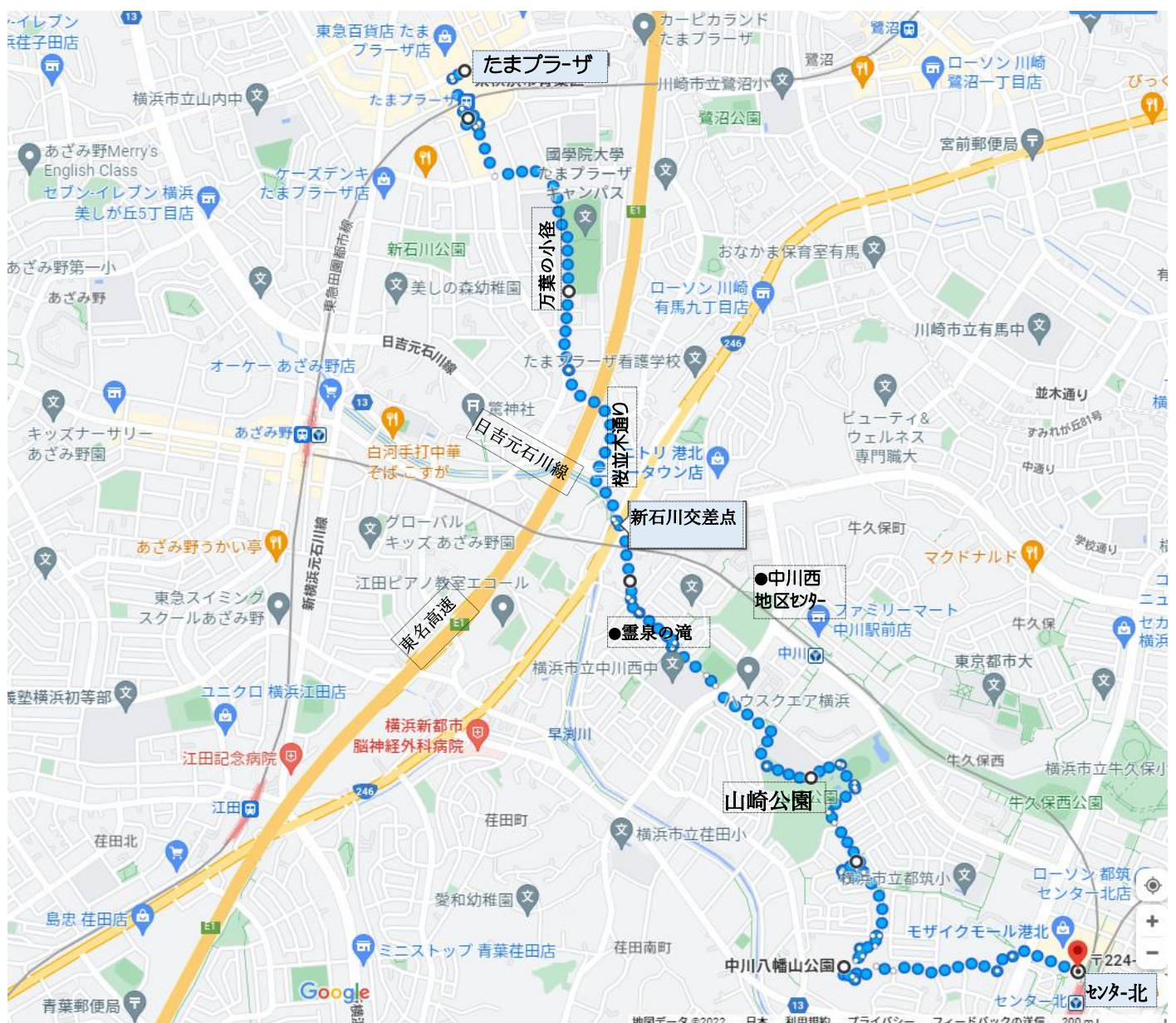
ルート：たまプラ-ザ駅~国学院大学~万葉の小径~新石川桜並木~新石川交差点~
（旧大山街道）~霊前の滝~山崎公園~中川八幡山~杉山神社~センター北駅

- ・中川駅 9:41-9:44 あざみ野 9:54-9:55 たまプラ-ザ駅（中央口改札を出た所、正面）
（中川駅 9:14-9:17 あざみ野 9:26-9:28 たまプラ-ザ駅 早めに行き、駅前の桜並木を眺める）

少し早めに行き、駅前の桜並木を眺めるのもお勧めです。（特に東急デパートの連絡通路からの眺め）
駅ビルに戻り、南口のバスターミナルから左手の横断歩道の先、新石川小学校交差点を左に（東）曲がります。
二つ目の交差点を右（南）に行くと、国学院のキャンパスです。グラウンドとの間に「万葉の小径」、
500mの桜のトンネルです。東名高速の高架下から200mは「新石川桜並木通り」の表示があります。

日吉元石川線（あざみ野からの道）で、新石川交差点で国道246、さらに日吉元石川線を渡ります。
国道246に沿って江田方向に、東側一通り奥が旧大山街道です。「霊泉の滝」がありますが、手前
（地下鉄の高架橋）の緩い階段をの先が中川西地区センターです。ここからは勝手知りたる散策路です。

中川西地区センター~山崎公園~中川八幡山~都筑小学校・桜の小路~センタープレイス~杉山神社~センター北駅
（C班の方は新石川交差点（トイト前）で北山田駅経由でセンター北駅行のバスも可能です。）




たまプラーザ駅

1966年 田園都市線(大井町・二子玉川・溝の口～長津田) たまプラーザ駅開設
 1977年 新玉川線(渋谷～二子玉川)延伸/乗入れ 2000年 田園都市線に改称
 1982年 たまプラーザ東急百貨店 1983年 ドラマ『金曜日の妻たちへ』
 2006年～2009年 駅ビル再開発(たまプラザテラス)



國學院大學 1890年(明治23年)古典研究と神職養成の為、皇典講究所内に國學院を設置



渋谷キャンパス (渋谷区東四丁目) 青山学院、実践女子大の南側
 ・文学部 690 ・神道文化学部 180 ・法学部 500、・経済学部 510 計 1880 人
 たまプラーザキャンパス (青葉区新石川三丁目) 平成4年(1992)
 ・人間開発学部 330、観光まちづくり学部(令和4年新設) 300 計 660 人

万葉の小道



新石川桜並木



新石川交差点で国道246を渡る




国道246を渡ってから、江田方向に



一通り、左手(東側)に旧大山街道が




老馬鍛冶山不動尊の霊前の滝



地下鉄の高架横階段を上ると、サントール中川の敷地内です
その先、右手は烏山公園、左手先に 中川西地区センター

中川西地区センター



山崎公園



中川八幡山



さくらの小径(センタープレイス)



杉山神社 (後ろはモザイクモール)



センター-北駅で解散

